


Documentation pédagogique

Voici 5 exemples de méthodes de documentation pédagogique :

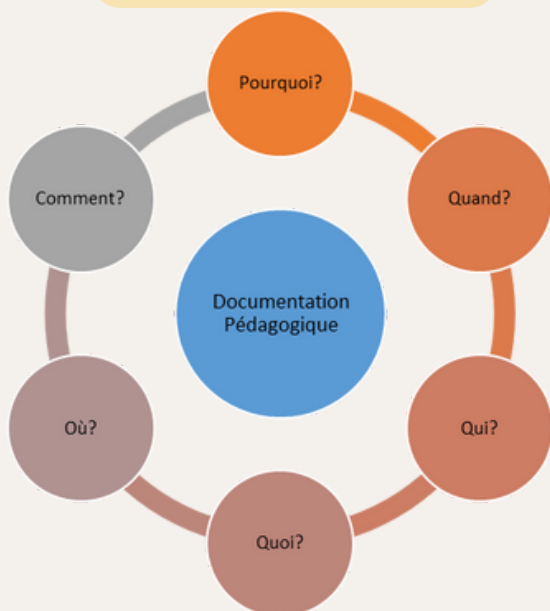

- **Portfolio** - Assoyez-vous régulièrement avec chaque enfant pour voir quels documents ajouter à son portfolio.
- **Histoires d'apprentissage** - Notez ce que les enfants font pendant la journée, en toute authenticité.
- **Mur de projet** - Ajoutez sur le mur tous les documents liés à votre projet en cours.
- **Histoires personnelles** - Écrivez, mot pour mot, une histoire racontée par l'enfant.
- **Feuille de planification** - Notez les activités de la semaine. Cette documentation alimentera votre réflexion en vue de la semaine suivante.



Tenez compte de l'apprentissage, et non des simples documents ou objets présentés.

Écoutez, observez, enregistrez, interprétez et présentez les expériences d'apprentissage.

Communicating, documenting, and sharing information regarding learning experiences in a respectful, appropriate, and inclusive manner (well-being);



Assurez-vous que les informations sont visibles et accessibles, par exemple à l'aide d'une application numérique ou à l'entrée de la salle. Invitez les parents, aidants et tuteurs à participer aux expériences d'apprentissage, de façon à renforcer leur sentiment d'appartenance. Cela se fait par une communication régulière, des ateliers ou des activités.